

Gemeinderatswahlen 2020 Wahltag: 27.09.2020

Gemeinde: Chur


Gmde
3901 0

Zahl der Stimmabgaben (eingelangte Wahlzettel) 10'815
 Zahl der leeren Wahlzettel 35
 Zahl der ungültigen Wahlzettel 241
 Zahl der gültigen Wahlzettel 10'539




Bezeichnung der Liste	Unveränderte Wahlzettel	Veränderte Wahlzettel	Total Wahlzettel	
01 FDP.Die Liberalen	434	698	1'132	(01)
02 Grünliberale Partei	355	298	653	(02)
03 Freie Liste Verda	421	444	865	(03)
04 Sozialdemokratische Partei	1'088	1'119	2'207	(04)
05 Bürgerlich-Demokratische Partei	289	260	549	(05)
06 Schweizerische Volkspartei	1'085	574	1'659	(06)
07 Christlichdemokratische Volkspartei	487	457	944	(07)
Wahlzettel ohne Listenbezeichnung (Blankolisten)		2'530	2'530	
Total gültige Wahlzettel	4'159	6'380	10'539	

Die Richtigkeit des vorstehenden Wahlzettel-Rapports bezeugen:

Der Präsident/die Präsidentin:



Die Urnenbüromitglieder:



Gemeinderatswahlen 2020
Wahltag: 27.09.2020

Gemeinde: Chur

Gmde

3901

0

Liste: 01 FDP.Die Liberalen

Unveränderte Wahlzettel: 434 Veränderte Wahlzettel: 698 Total: 1'132 (90)

Kand- Nr.	Name des Kandidaten	Stimmen unveränderte Wahlzettel	Stimmen veränderte Wahlzettel	Stimmen Total	
0101	Meuli Hans Martin	868	2'718	3'586	(01)
0102	Peder Michel	868	2'524	3'392	(02)
0103	Good Rainer	868	1'965	2'833	(03)
0104	Adank-Arioli Sandra	434	1'313	1'747	(04)
0105	Schneider Karin	434	586	1'020	(05)
0106	Z'Graggen Sandy	434	1'041	1'475	(06)
0107	Fell Urs	434	636	1'070	(07)
0108	Gartmann Yannik	434	423	857	(08)
0109	Lütscher Daniel	434	1'251	1'685	(09)
0110	Montalta Rolf	434	571	1'005	(10)
0111	Peng Gianni	434	525	959	(11)
0112	Riedi Andreas	434	803	1'237	(12)
0113	Scherrer Markus	434	377	811	(13)
0114	Seeli Anouscha	434	383	817	(14)
0115	Seeli Nicolà	434	369	803	(15)
0116	Simonet Roland	434	421	855	(16)
0117	Weingart Giancarlo	434	739	1'173	(17)
Kandidatenstimmen, Total		8'680	16'645	25'325	(91)
Zusatzstimmen		434	2'426	2'860	(92)
Parteistimmen, Total		9'114	19'071	28'185	(93)

Gemeinderatswahlen 2020
Wahltag: 27.09.2020

Gemeinde: Chur

Gmde

3901

0

Liste: 02 Grünliberale Partei

Unveränderte Wahlzettel: 355 Veränderte Wahlzettel: 298 Total: 653 (90)

Kand- Nr.	Name des Kandidaten	Stimmen unveränderte Wahlzettel	Stimmen veränderte Wahlzettel	Stimmen Total	
0201	Kappeler Jürg	710	2'580	3'290	(01)
0202	Danuser Géraldine	710	1'846	2'556	(02)
0203	Oesch Laura	710	1'089	1'799	(03)
0204	Luck Gubert	710	651	1'361	(04)
0205	Popp Ann-Kathrin	710	690	1'400	(05)
0206	Widmer Patrick	710	398	1'108	(06)
0207	Fried Domenic	710	484	1'194	(07)
0208	Rast Simon	710	487	1'197	(08)
0209	Laudonia Ivano	710	444	1'154	(09)
0210	Kasper Marcel	355	120	475	(10)
0211	Cadisch Aaron	355	173	528	(11)
0212	Gredig Josua	355	212	567	(12)
Kandidatenstimmen, Total		7'455	9'174	16'629	(91)
Zusatzstimmen		0	486	486	(92)
Parteistimmen, Total		7'455	9'660	17'115	(93)

Gemeinderatswahlen 2020
Wahltag: 27.09.2020

Gemeinde: Chur

Gmde
3901 0

Liste: 03 Freie Liste Verda

Unveränderte Wahlzettel: 421 Veränderte Wahlzettel: 444 Total: 865 (90)

Kand- Nr.	Name des Kandidaten	Stimmen unveränderte Wahlzettel	Stimmen veränderte Wahlzettel	Stimmen Total	
0301	Meier Adrian Jürg	421	1'613	2'034	(01)
0302	Schnoz Andi	421	1'878	2'299	(02)
0303	Nett Schatz Martina	421	1'006	1'427	(03)
0304	Bauer Kim	421	632	1'053	(04)
0305	Müller Mattias	421	862	1'283	(05)
0306	Solcà Manuel	421	834	1'255	(06)
0307	Balzer Mathias J.	421	1'362	1'783	(07)
0308	Golic Nataša	421	570	991	(08)
0309	Juon Luzius	421	467	888	(09)
0310	Catrina Gianna	421	724	1'145	(10)
0311	Giger Immanuel Siddhartha	421	345	766	(11)
0312	Pagelli Eliya Maria	421	526	947	(12)
0313	Lanfranchi Dylan	421	362	783	(13)
0314	Reiber Gabriel	421	403	824	(14)
0315	Inauen Priska	421	455	876	(15)
0316	Losa Gloria	421	386	807	(16)
0317	Zumbühl Mark	421	246	667	(17)
0318	Zürcher Jürg	421	457	878	(18)
0319	Colagrande Vitoria	421	444	865	(19)
0320	Vonau Mario	421	332	753	(20)
0321	Fasching Olivier-Philippe	421	255	676	(21)
Kandidatenstimmen, Total		8'841	14'159	23'000	(91)
Zusatzstimmen		0	937	937	(92)
Parteistimmen, Total		8'841	15'096	23'937	(93)

Gemeinderatswahlen 2020
Wahltag: 27.09.2020

Gemeinde: Chur

Gmde

3901

0

Liste: 04 Sozialdemokratische Partei

Unveränderte Wahlzettel: 1'088 Veränderte Wahlzettel: 1'119 Total: 2'207 (90)

Kand- Nr.	Name des Kandidaten	Stimmen unveränderte Wahlzettel	Stimmen veränderte Wahlzettel	Stimmen Total	
0401	Bischof Xenia	1'088	3'211	4'299	(01)
0402	Cabalzar Corina	1'088	2'330	3'418	(02)
0403	Decurtins Guido	1'088	2'120	3'208	(03)
0404	Menge Jean-Pierre	1'088	1'577	2'665	(04)
0405	Senn Meili Claudio	1'088	1'839	2'927	(05)
0406	Rimml Barbara	1'088	1'400	2'488	(06)
0407	Pajic Pascal	1'088	1'273	2'361	(07)
0408	Carigiet Fitzgerald Angela	1'088	1'636	2'724	(08)
0409	Cangemi Vincenzo	1'088	1'481	2'569	(09)
0410	Annen Edina	1'088	1'199	2'287	(10)
0411	Ekici Mehmet	1'088	1'040	2'128	(11)
0412	Tomaschett Martina	1'088	1'181	2'269	(12)
0413	Givel-Bernhard Reto	1'088	862	1'950	(13)
0414	Casale Giulia	1'088	1'444	2'532	(14)
0415	Rupp Nico	1'088	1'124	2'212	(15)
0416	Hobi Karin	1'088	971	2'059	(16)
0417	Kaiser Nora	1'088	1'433	2'521	(17)
0418	Ehrler Andrin	1'088	1'399	2'487	(18)
0419	Kobelt Helen	1'088	801	1'889	(19)
0420	Michel Conrad Yvonne	1'088	916	2'004	(20)
0421	Schmid Dina	1'088	670	1'758	(21)
Kandidatenstimmen, Total		22'848	29'907	52'755	(91)
Zusatzstimmen		0	1'478	1'478	(92)
Parteistimmen, Total		22'848	31'385	54'233	(93)

Gemeinderatswahlen 2020
Wahltag: 27.09.2020

Gemeinde: Chur

Gmde

3901

0

Liste: 05 Bürgerlich-Demokratische Partei

Unveränderte Wahlzettel: 289 Veränderte Wahlzettel: 260 Total: 549 (90)

Kand- Nr.	Name des Kandidaten	Stimmen unveränderte Wahlzettel	Stimmen veränderte Wahlzettel	Stimmen Total	
0501	Tscholl Marco	578	2'596	3'174	(01)
0502	von Rechenberg Susanne	578	2'022	2'600	(02)
0503	Walter Jörg	578	1'222	1'800	(03)
0504	Trepp Gian-Reto	578	658	1'236	(04)
0505	Roman Dajan	578	610	1'188	(05)
0506	Maurizio-Hischier Fabio	578	566	1'144	(06)
0507	Fausch Hans Luzi	578	535	1'113	(07)
0508	Manetsch Damian	578	418	996	(08)
0509	Schällibaum Gianmarco	578	643	1'221	(09)
0510	Aebli Tiziano	578	387	965	(10)
Kandidatenstimmen, Total		5'780	9'657	15'437	(91)
Zusatzstimmen		289	857	1'146	(92)
Parteistimmen, Total		6'069	10'514	16'583	(93)

Gemeinderatswahlen 2020
Wahltag: 27.09.2020

Gemeinde: Chur

Gmde

3901

0

Liste: 06 Schweizerische Volkspartei

Unveränderte Wahlzettel: 1'085 Veränderte Wahlzettel: 574 Total: 1'659 (90)

Kand- Nr.	Name des Kandidaten	Stimmen unveränderte Wahlzettel	Stimmen veränderte Wahlzettel	Stimmen Total	
0601	Cortesi Mario	2'170	2'137	4'307	(01)
0602	Hunger Hanspeter	2'170	1'860	4'030	(02)
0603	Rettich Urs	2'170	1'693	3'863	(03)
0604	Hegner Walter	2'170	1'349	3'519	(04)
0605	Kamber Peter	2'170	945	3'115	(05)
0606	Grigioni Roland	2'170	869	3'039	(06)
0607	Kalberer Marco	2'170	924	3'094	(07)
0608	Salis Hanueli	2'170	1'223	3'393	(08)
0609	Germann Susanne	2'170	776	2'946	(09)
0610	Hermann Marc	2'170	744	2'914	(10)
0611	Bazzon Andreas	1'085	515	1'600	(11)
Kandidatenstimmen, Total		22'785	13'035	35'820	(91)
Zusatzstimmen		0	2'387	2'387	(92)
Parteistimmen, Total		22'785	15'422	38'207	(93)

Gemeinderatswahlen 2020
Wahltag: 27.09.2020

Gemeinde: Chur

Gmde

3901

0

Liste: 07 Christlichdemokratische Volkspartei

Unveränderte Wahlzettel: 487 Veränderte Wahlzettel: 457 Total: 944 (90)

Kand- Nr.	Name des Kandidaten	Stimmen unveränderte Wahlzettel	Stimmen veränderte Wahlzettel	Stimmen Total	
0701	Portmann Peter	974	2'258	3'232	(01)
0702	Maissen Sandra	974	2'764	3'738	(02)
0703	Schneider Tino	974	1'744	2'718	(03)
0704	Giger Cahannes Jacqueline	974	1'185	2'159	(04)
0705	Waser Norbert	974	1'519	2'493	(05)
0706	von Wyl Ruth	974	942	1'916	(06)
0707	Curschellas Silvio	974	1'127	2'101	(07)
0708	Brühlhart-Caprez Stefan	974	670	1'644	(08)
0709	Menghini Luigi	974	769	1'743	(09)
0710	von Büren Andreas	487	303	790	(10)
0711	Cafilisch Mathias	487	753	1'240	(11)
0712	Casutt Claudio	487	613	1'100	(12)
Kandidatenstimmen, Total		10'227	14'647	24'874	(91)
Zusatzstimmen		0	1'534	1'534	(92)
Parteistimmen, Total		10'227	16'181	26'408	(93)

Leere Stimmen 16'651 (94)

Zusammenzug aller veränderten Listen

Gemeinde: Chur

Gemeinderatswahlen 2020
Wahltag: 27.09.2020Gmde
3901 0

Liste: 01 FDP.Die Liberalen

Veränderte Wahlzettel: 698

	01	02	03	04	05	06	07	00	Total
Stimmen haben erhalten	FDP	GLP	FLV	SP	BDP	SVP	CVP	OHNE	
0101 Meuli Hans Martin	1'083	57	26	72	85	123	109	1'163	2'718 (01)
0102 Peder Michel	1'071	64	29	60	71	99	117	1'013	2'524 (02)
0103 Good Rainer	944	48	24	37	53	91	58	710	1'965 (03)
0104 Adank-Arioli Sandra	578	22	11	26	49	68	51	508	1'313 (04)
0105 Schneider Karin	392	7	7	5	6	4	9	156	586 (05)
0106 Z'Graggen Sandy	524	27	10	19	17	31	57	356	1'041 (06)
0107 Fell Urs	407	1	8	13	11	20	30	146	636 (07)
0108 Gartmann Yannik	307	4	4	4	1	5	8	90	423 (08)
0109 Lüscher Daniel	564	22	22	19	28	85	24	487	1'251 (09)
0110 Montalta Rolf	394	6	1	2	3	11	21	133	571 (10)
0111 Peng Gianni	374	4	6	8	2	3	11	117	525 (11)
0112 Riedi Andreas	474	5	10	12	24	30	25	223	803 (12)
0113 Scherrer Markus	331	1	0	3	4	9	3	26	377 (13)
0114 Seeli Anouscha	319	2	2	3	4	4	0	49	383 (14)
0115 Seeli Nicolà	256	5	1	4	0	8	1	94	369 (15)
0116 Simonet Roland	325	1	0	0	5	9	4	77	421 (16)
0117 Weingart Giancarlo	437	10	4	10	15	18	23	222	739 (17)
Kandidatenstimmen	8'780	286	165	297	378	618	551	5'570	16'645
Zusatzstimmen	2'426								2'426
Parteistimmen Liste 01	11'206	286	165	297	378	618	551	5'570	19'071 (93)

Zusammenzug aller veränderten Listen

Gemeinde: Chur

Gemeinderatswahlen 2020
Wahltag: 27.09.2020Gmde
3901 0

Liste: 02 Grünliberale Partei

Veränderte Wahlzettel: 298

	01	02	03	04	05	06	07	00	Total
Stimmen haben erhalten	FDP	GLP	FLV	SP	BDP	SVP	CVP	OHNE	
0201 Kappeler Jürg	187	519	85	250	66	55	107	1'311	2'580 (01)
0202 Danuser Géraldine	80	488	83	220	44	20	68	843	1'846 (02)
0203 Oesch Laura	44	410	27	71	18	8	25	486	1'089 (03)
0204 Luck Gubert	8	325	26	33	12	15	16	216	651 (04)
0205 Popp Ann-Kathrin	11	358	18	36	9	5	14	239	690 (05)
0206 Widmer Patrick	7	283	8	7	4	4	4	81	398 (06)
0207 Fried Domenic	17	300	4	8	9	2	11	133	484 (07)
0208 Rast Simon	7	317	12	16	2	1	8	124	487 (08)
0209 Laudonia Ivano	9	249	10	15	6	0	13	142	444 (09)
0210 Kasper Marcel	5	97	0	3	1	0	0	14	120 (10)
0211 Cadisch Aaron	2	98	2	3	2	4	1	61	173 (11)
0212 Gredig Josua	6	108	2	21	1	2	3	69	212 (12)
Kandidatenstimmen	383	3'552	277	683	174	116	270	3'719	9'174
Zusatzstimmen		486							486
Parteistimmen Liste 02	383	4'038	277	683	174	116	270	3'719	9'660 (93)

Zusammenzug aller veränderten Listen

Gemeinde: Chur

Gemeinderatswahlen 2020
Wahltag: 27.09.2020Gmde
3901 0

Liste: 03 Freie Liste Verda

Veränderte Wahlzettel: 444

	01	02	03	04	05	06	07	00	Total
Stimmen haben erhalten	FDP	GLP	FLV	SP	BDP	SVP	CVP	OHNE	
0301 Meier Adrian Jürg	54	83	342	244	37	32	66	755	1'613 (01)
0302 Schnoz Andi	42	93	502	372	36	8	56	769	1'878 (02)
0303 Nett Schatz Martina	6	34	388	170	15	3	27	363	1'006 (03)
0304 Bauer Kim	9	11	317	94	0	0	2	199	632 (04)
0305 Müller Mattias	18	22	325	139	8	14	44	292	862 (05)
0306 Solcà Manuel	24	20	349	84	17	17	29	294	834 (06)
0307 Balzer Mathias J.	81	49	395	150	16	44	38	589	1'362 (07)
0308 Golic Nataša	7	18	339	55	6	1	5	139	570 (08)
0309 Juon Luzius	1	11	244	53	4	2	11	141	467 (09)
0310 Catrina Gianna	8	22	301	114	8	2	13	256	724 (10)
0311 Giger Immanuel Sidd	1	6	252	18	5	0	1	62	345 (11)
0312 Pagelli Eliya Maria	1	10	293	59	1	0	6	156	526 (12)
0313 Lanfranchi Dylan	2	2	279	12	0	1	2	64	362 (13)
0314 Reiber Gabriel	2	6	274	36	0	0	0	85	403 (14)
0315 Inauen Priska	2	10	305	32	0	0	1	105	455 (15)
0316 Losa Gloria	5	7	271	17	0	1	1	84	386 (16)
0317 Zumbühl Mark	0	0	213	11	0	0	0	22	246 (17)
0318 Zürcher Jürg	2	18	284	36	1	2	2	112	457 (18)
0319 Colagrande Vitoria	9	16	255	22	2	9	6	125	444 (19)
0320 Vonau Mario	9	2	219	11	3	2	2	84	332 (20)
0321 Fasching Olivier-Phili	0	0	211	7	0	0	0	37	255 (21)
Kandidatenstimmen	283	440	6'358	1'736	159	138	312	4'733	14'159
Zusatzstimmen			937						937
Parteistimmen Liste 03	283	440	7'295	1'736	159	138	312	4'733	15'096 (93)

Zusammenzug aller veränderten Listen

Gemeinde: Chur

Gemeinderatswahlen 2020

Wahltag: 27.09.2020

Gmde

3901

0

Liste: 04 Sozialdemokratische Partei

Veränderte Wahlzettel: 1'119

	01	02	03	04	05	06	07	00	Total
Stimmen haben erhalten	FDP	GLP	FLV	SP	BDP	SVP	CVP	OHNE	
0401 Bischof Xenia	87	139	212	1'321	82	34	69	1'267	3'211 (01)
0402 Cabalzar Corina	28	79	91	1'197	51	15	51	818	2'330 (02)
0403 Decurtins Guido	31	68	108	1'140	27	16	51	679	2'120 (03)
0404 Menge Jean-Pierre	27	45	48	977	10	20	23	427	1'577 (04)
0405 Senn Meili Claudio	50	53	71	992	29	19	70	555	1'839 (05)
0406 Rimml Barbara	5	22	96	985	3	0	12	277	1'400 (06)
0407 Pajic Pascal	3	31	80	869	4	2	7	277	1'273 (07)
0408 Carigiet Fitzgerald A	29	39	52	963	18	13	19	503	1'636 (08)
0409 Cangemi Vincenzo	34	29	49	926	2	12	30	399	1'481 (09)
0410 Annen Edina	11	15	32	866	8	11	17	239	1'199 (10)
0411 Ekici Mehmet	11	22	23	792	3	2	9	178	1'040 (11)
0412 Tomaschett Martina	15	20	24	747	6	6	23	340	1'181 (12)
0413 Givel-Bernhard Reto	0	9	22	717	1	0	9	104	862 (13)
0414 Casale Giulia	10	40	68	942	11	5	16	352	1'444 (14)
0415 Rupp Nico	9	29	51	744	6	0	18	267	1'124 (15)
0416 Hobi Karin	6	5	18	727	2	4	7	202	971 (16)
0417 Kaiser Nora	9	20	46	1'012	8	0	8	330	1'433 (17)
0418 Ehrler Andrin	25	46	53	770	16	7	33	449	1'399 (18)
0419 Kobelt Helen	4	13	5	637	6	0	1	135	801 (19)
0420 Michel Conrad Yvonn	12	16	44	655	2	0	3	184	916 (20)
0421 Schmid Dina	8	10	11	478	3	4	3	153	670 (21)
Kandidatenstimmen	414	750	1'204	18'457	298	170	479	8'135	29'907
Zusatzstimmen				1'478					1'478
Parteistimmen Liste 04	414	750	1'204	19'935	298	170	479	8'135	31'385 (93)

Zusammenzug aller veränderten Listen

Gemeinde: Chur

Gemeinderatswahlen 2020
Wahltag: 27.09.2020Gmde
3901 0

Liste: 05 Bürgerlich-Demokratische Partei

Veränderte Wahlzettel: 260

	01	02	03	04	05	06	07	00	
Stimmen haben erhalten	FDP	GLP	FLV	SP	BDP	SVP	CVP	OHNE	Total
0501 Tscholl Marco	277	86	27	69	425	128	143	1'441	2'596 (01)
0502 von Rechenberg Sus	222	62	27	73	403	87	105	1'043	2'022 (02)
0503 Walter Jörg	108	32	8	28	355	40	57	594	1'222 (03)
0504 Trepp Gian-Reto	21	13	16	25	282	13	19	269	658 (04)
0505 Roman Dajan	46	20	12	17	244	17	17	237	610 (05)
0506 Maurizio-Hischier Fa	24	19	11	17	263	12	12	208	566 (06)
0507 Fausch Hans Luzi	22	11	13	20	219	18	22	210	535 (07)
0508 Manetsch Damian	14	13	4	5	219	14	27	122	418 (08)
0509 Schällibaum Gianma	29	10	7	15	276	11	22	273	643 (09)
0510 Aebli Tiziano	13	17	7	8	182	4	14	142	387 (10)
Kandidatenstimmen	776	283	132	277	2'868	344	438	4'539	9'657
Zusatzstimmen					857				857
Parteistimmen Liste 05	776	283	132	277	3'725	344	438	4'539	10'514 (93)

Zusammenzug aller veränderten Listen

Gemeinde: Chur

Gemeinderatswahlen 2020

Wahltag: 27.09.2020

Gmde

3901

0

Liste: 06 Schweizerische Volkspartei

Veränderte Wahlzettel: 574

	01	02	03	04	05	06	07	00	Total
Stimmen haben erhalten	FDP	GLP	FLV	SP	BDP	SVP	CVP	OHNE	
0601 Cortesi Mario	178	21	1	17	56	924	66	874	2'137 (01)
0602 Hunger Hanspeter	159	20	2	10	54	899	62	654	1'860 (02)
0603 Rettich Urs	89	23	7	14	54	851	34	621	1'693 (03)
0604 Hegner Walter	77	8	6	7	25	841	28	357	1'349 (04)
0605 Kamber Peter	31	3	5	5	15	656	17	213	945 (05)
0606 Grigioni Roland	15	4	10	3	10	641	15	171	869 (06)
0607 Kalberer Marco	15	6	3	8	5	685	15	187	924 (07)
0608 Salis Hanueli	54	16	9	11	28	667	41	397	1'223 (08)
0609 Germann Susanne	15	1	5	0	4	586	4	161	776 (09)
0610 Hermann Marc	8	4	6	1	8	588	8	121	744 (10)
0611 Bazzon Andreas	20	0	0	0	5	392	5	93	515 (11)
Kandidatenstimmen	661	106	54	76	264	7'730	295	3'849	13'035
Zusatzstimmen						2'387			2'387
Parteistimmen Liste 06	661	106	54	76	264	10'117	295	3'849	15'422 (93)

Zusammenzug aller veränderten Listen

Gemeinde: Chur

Gemeinderatswahlen 2020
Wahltag: 27.09.2020Gmde
3901 0

Liste: 07 Christlichdemokratische Volkspartei

Veränderte Wahlzettel: 457

	01	02	03	04	05	06	07	00	
Stimmen haben erhalten	FDP	GLP	FLV	SP	BDP	SVP	CVP	OHNE	Total
0701 Portmann Peter	184	57	17	71	79	118	676	1'056	2'258 (01)
0702 Maissen Sandra	243	78	31	135	109	109	751	1'308	2'764 (02)
0703 Schneider Tino	105	58	43	59	56	60	604	759	1'744 (03)
0704 Giger Cahannes Jac	97	16	13	28	37	28	569	397	1'185 (04)
0705 Waser Norbert	103	51	25	50	47	51	558	634	1'519 (05)
0706 von Wyl Ruth	28	23	16	34	26	26	459	330	942 (06)
0707 Curschellas Silvio	72	22	13	21	38	51	509	401	1'127 (07)
0708 Brülhart-Caprez Stef	16	4	5	25	7	8	458	147	670 (08)
0709 Menghini Luigi	24	6	10	21	11	25	452	220	769 (09)
0710 von Büren Andreas	5	5	2	4	3	5	198	81	303 (10)
0711 Caflisch Mathias	21	26	12	26	24	53	262	329	753 (11)
0712 Casutt Claudio	37	9	10	21	25	17	222	272	613 (12)
Kandidatenstimmen	935	355	197	495	462	551	5'718	5'934	14'647
Zusatzstimmen							1'534		1'534
Parteistimmen Liste 07	935	355	197	495	462	551	7'252	5'934	16'181 (93)

Leere Stimmen 16'651

Gemeinderatswahlen 2020 Wahltag: 27.09.2020

Gemeinde: Chur

Gmde

3901	0
------	---

Zahl der Stimmberechtigten:

Männer	11'961	Frauen	13'542	Total	25'503 (81)
--------	--------	--------	--------	-------	-------------

Zahl der Stimmabgaben (eingelangte Wahlzettel)	10'815 (82)
Davon briefliche Stimmabgaben	0
Stimmbeteiligung	42.41%
Zahl der leeren Wahlzettel	35 (83)
Zahl der ungültigen Wahlzettel	241 (84)
Es verbleiben als gültige Wahlzettel	<u>10'539 (85)</u>

Zahl der unveränderten Wahlzettel	4'159 (86)
Zahl der veränderten Wahlzettel mit Listenbezeichnung	3'850 (87)
Zahl der Wahlzettel ohne Listenbezeichnung (Blankolisten)	2'530 (88)
Total gleich Zahl der gültigen Wahlzettel	<u>10'539 (85)</u>

Gemeinderatswahlen 2020
Wahltag: 27.09.2020

Gemeinde: Chur

Gmde

3901


0

Bezeichnung der Liste	Zahl der Kandidaten-Stimmen	Zahl der Zusatz-Stimmen	Zahl der Partei-Stimmen
01 FDP.Die Liberalen	25'325	2'860	28'185 (01)
02 Grünliberale Partei	16'629	486	17'115 (02)
03 Freie Liste Verda	23'000	937	23'937 (03)
04 Sozialdemokratische Partei	52'755	1'478	54'233 (04)
05 Bürgerlich-Demokratische Partei	15'437	1'146	16'583 (05)
06 Schweizerische Volkspartei	35'820	2'387	38'207 (06)
07 Christlichdemokratische Volkspartei	24'874	1'534	26'408 (07)
Total	193'840	10'828	204'668 (96)
Zahl der einzelnen leeren Stimmen			16'651 (97)
Summe der Kandidaten-, Zusatz- und leeren Stimmen			221'319 (98)


Die Richtigkeit des vorstehenden Protokolls bezeugen:

Für das Urnenbüro

Der Präsident/die Präsidentin:



Die Urnenbüromitglieder:




Gemeinderatswahlen 2020
Wahltag: 27.09.2020

Wahlkreis: Chur

Kreis Nr. **3901****Einzellisten und Listenverbindungen****1. Verteilung**

Listen- gruppe	Bezeichnung der Liste / Listengruppe	Stimmzahl	Verteilzahl	Sitze
01	FDP.Die Liberalen	28'185	9304	3
02	Grünliberale Partei	17'115	9304	1
03	Freie Liste Verda	23'937	9304	2
04	Sozialdemokratische Partei	54'233	9304	5
05	Bürgerlich-Demokratische Partei	16'583	9304	1
06	Schweizerische Volkspartei	38'207	9304	4
07	Christlichdemokratische Volkspartei	26'408	9304	2
Total		204'668		18

Wahlquotient: $204'668 : 22 = 9303.0909$, unmittelbar darüberliegende ganze Zahl = 9304.

Gemeinderatswahlen 2020

Wahltag: 27.09.2020

Wahlkreis: Chur

Kreis Nr. **3901****Einzellisten und Listenverbindungen****2. Verteilung**

Listen- gruppe	Bezeichnung der Liste / Listengruppe	Stimmzahl	Sitze + 1	Quotient
01	FDP.Die Liberalen	28'185	4	7046.250
02	Grünliberale Partei	17'115	2	8557.500
03	Freie Liste Verda	23'937	3	7979.000
04	Sozialdemokratische Partei	54'233	6	9038.833
05	Bürgerlich-Demokratische Partei	16'583	2	8291.500
06	Schweizerische Volkspartei	38'207	5	7641.400
07	Christlichdemokratische Volkspartei	26'408	3	8802.667
Total		204'668		

Den höchsten Quotienten zeigt die Liste 04, die das erste Restmandat erhält.

Gemeinderatswahlen 2020

Wahltag: 27.09.2020

Wahlkreis: Chur

Kreis Nr. **3901****Einzellisten und Listenverbindungen****3. Verteilung**

Listen- gruppe	Bezeichnung der Liste / Listengruppe	Stimmzahl	Sitze + 1	Quotient
01	FDP.Die Liberalen	28'185	4	7046.250
02	Grünliberale Partei	17'115	2	8557.500
03	Freie Liste Verda	23'937	3	7979.000
04	Sozialdemokratische Partei	54'233	7	7747.571
05	Bürgerlich-Demokratische Partei	16'583	2	8291.500
06	Schweizerische Volkspartei	38'207	5	7641.400
07	Christlichdemokratische Volkspartei	26'408	3	8802.667
Total		204'668		

Den höchsten Quotienten zeigt die Liste 07, die das nächste Restmandat erhält.

Gemeinderatswahlen 2020
Wahltag: 27.09.2020

Wahlkreis: Chur

Kreis Nr. **3901****Einzellisten und Listenverbindungen****4. Verteilung**

Listen- gruppe	Bezeichnung der Liste / Listengruppe	Stimmzahl	Sitze + 1	Quotient
01	FDP.Die Liberalen	28'185	4	7046.250
02	Grünliberale Partei	17'115	2	8557.500
03	Freie Liste Verda	23'937	3	7979.000
04	Sozialdemokratische Partei	54'233	7	7747.571
05	Bürgerlich-Demokratische Partei	16'583	2	8291.500
06	Schweizerische Volkspartei	38'207	5	7641.400
07	Christlichdemokratische Volkspartei	26'408	4	6602.000
Total		204'668		

Den höchsten Quotienten zeigt die Liste 02, die das Restmandat erhält.

Gemeinderatswahlen 2020
Wahltag: 27.09.2020

Wahlkreis: Chur

Kreis Nr. **3901****Rekapitulation**

Listen- gruppe	Bezeichnung der Liste / Listengruppe	Stimmzahl	Sitze
01	FDP.Die Liberalen	28'185	3
02	Grünliberale Partei	17'115	2
03	Freie Liste Verda	23'937	2
04	Sozialdemokratische Partei	54'233	6
05	Bürgerlich-Demokratische Partei	16'583	1
06	Schweizerische Volkspartei	38'207	4
07	Christlichdemokratische Volkspartei	26'408	3
Total		204'668	21

Gemeinderatswahlen 2020
Wahltag: 27.09.2020

Wahlkreis: Chur

Kreis Nr. **3901**

Liste: 01 FDP.Die Liberalen

Sitze: 3

Name, Beruf und Wohnort des Kandidaten

Stimmzahl

gewählt sind:

1. Meuli Hans Martin, Dr.oec.publ. / Treuhänder, 7000 Chur	3'586
2. Peder Michel, Unternehmer und Geschäftsführer, 7000 Chur	3'392
3. Good Rainer, Dipl. Bauing. ETH, Unternehmer, 7000 Chur	2'833

nicht gewählt sind:

1. Adank-Arioli Sandra, Unternehmerin und Geschäftsführerin, 7000 Chur	1'747
2. Lütscher Daniel, Kaufmann / Bankkundenberater, 7023 Haldenstein	1'685
3. Z'Graggen Sandy, Dozentin FHGR, 7000 Chur	1'475
4. Riedi Andreas, Treuhänder / Wirtschaftsprüfer, 7000 Chur	1'237
5. Weingart Giancarlo, Bauingenieur FH, Geschäftsführer, 7023 Haldenstein	1'173
6. Fell Urs, Schulleiter / IT-Bereichsleiter Schule, 7000 Chur	1'070
7. Schneider Karin, Expertin für Unternehmenskommunikation, 7000 Chur	1'020
8. Montalta Rolf, Geschäftsführer, 7000 Chur	1'005
9. Peng Gianni, Inhaber & Geschäftsführer Kommunikationsagentur, 7000 Chur	959
10. Gartmann Yannik, Student, 7000 Chur	857
11. Simonet Roland, Lichtberater / Projektleiter, 7000 Chur	855
12. Seeli Anouscha, Organization Manager, 7000 Chur	817
13. Scherrer Markus, Kommunikationsbeauftragter, 7000 Chur	811
14. Seeli Nicolà, Student, 7000 Chur	803

Kandidatenstimmen, Total	25'325
Zusatzstimmen	2'860
Parteistimmen, Total	28'185

Gemeinderatswahlen 2020
Wahltag: 27.09.2020

Wahlkreis: Chur

Kreis Nr. **3901**

Liste: 02 Grünliberale Partei

Sitze: 2

Name, Beruf und Wohnort des Kandidaten**Stimmenzahl****gewählt sind:**

- | | |
|---|-------|
| 1. Kappeler Jürg, Unternehmer, 7000 Chur | 3'290 |
| 2. Danuser Géraldine, Juristin, MLaw, 7000 Chur | 2'556 |

nicht gewählt sind:

- | | |
|---|-------|
| 1. Oesch Laura, Mediatorin SVA / Anwältin, 7000 Chur | 1'799 |
| 2. Popp Ann-Kathrin, Doktorandin, 7000 Chur | 1'400 |
| 3. Luck Gubert, Mittelschullehrperson / Projektleiter, 7023 Haldenstein | 1'361 |
| 4. Rast Simon, Maschinenbauingenieur, MSC ETH, 7000 Chur | 1'197 |
| 5. Fried Domenic, Bereichsleiter, 7000 Chur | 1'194 |
| 6. Laudonia Ivano, Berufsfachschullehrer, MSc in Berufsbildung, 7000 Chur | 1'154 |
| 7. Widmer Patrick, Unternehmensberater, 7000 Chur | 1'108 |
| 8. Gredig Josua, Geschäftsführer, 7000 Chur | 567 |
| 9. Cadisch Aaron, Gärtner in Ausbildung, 7000 Chur | 528 |
| 10. Kasper Marcel, Arbeitsagoge, 7000 Chur | 475 |

Kandidatenstimmen, Total	16'629
Zusatzstimmen	486
Parteistimmen, Total	17'115

Gemeinderatswahlen 2020
Wahltag: 27.09.2020

Wahlkreis: Chur

Kreis Nr. **3901**

Liste: 03 Freie Liste Verda

Sitze: 2

Name, Beruf und Wohnort des Kandidaten

Stimmzahl

gewählt sind:

1. Schnoz Andi, Musiker, 7000 Chur	2'299
2. Meier Adrian Jürg, Detailhandelsangestellter, 7000 Chur	2'034

nicht gewählt sind:

1. Balzer Mathias J., Abteilungsleiter im Justizvollzug, 7023 Haldenstein	1'783
2. Nett Schatz Martina, IV Eingliederungsberaterin SVA Graubünden, 7000 Chur	1'427
3. Müller Mattias, Sänger, 7000 Chur	1'283
4. Solcà Manuel, Galerist, Leitung Druckerei, 7000 Chur	1'255
5. Catrina Gianna, Kantischülerin, 7023 Haldenstein	1'145
6. Bauer Kim, Fundraising NGO, 7000 Chur	1'053
7. Golic Nataša, Gebäudetechnikplanerin, 7000 Chur	991
8. Pagelli Eliya Maria, Kunststudentin, 7000 Chur	947
9. Juon Luzius, Musiker, 7000 Chur	888
10. Zürcher Jürg, Fotovoltaik-Anlagenbau, 7023 Haldenstein	878
11. Inauen Priska, Illustratorin, 7000 Chur	876
12. Colagrande Vitoria, Informatikerin, 7000 Chur	865
13. Reiber Gabriel, Grafiker in Ausbildung, 7000 Chur	824
14. Losa Gloria, Detailhandelsangestellte, 7000 Chur	807
15. Lanfranchi Dylan, Architekt, 7000 Chur	783
16. Giger Immanuel Siddhartha, Crossmedia Marketing / Medientechnologe, 7000 Chur	766
17. Vonau Mario, Bauführer, 7000 Chur	753
18. Fasching Olivier-Philippe, dipl. Sozialarbeiter FH, 7000 Chur	676
19. Zumbühl Mark, Autor und Medienschaffender im Ruhestand, 7000 Chur	667

Kandidatenstimmen, Total	23'000
Zusatzstimmen	937
Parteistimmen, Total	23'937

Gemeinderatswahlen 2020
Wahltag: 27.09.2020

Wahlkreis: Chur

Kreis Nr. **3901**

Liste: 04 Sozialdemokratische Partei

Sitze: 6

Name, Beruf und Wohnort des Kandidaten

Stimmenzahl

gewählt sind:

1. Bischof Xenia, Selbständige Ärztin, 7000 Chur	4'299
2. Cabalzar Corina, Berufsschullehrerin im Gesundheitswesen, 7000 Chur	3'418
3. Decurtins Guido, Gymnasiallehrer, 7000 Chur	3'208
4. Senn Meili Claudio, Geschäftsleiter Pro Senectute Graubünden, 7000 Chur	2'927
5. Carigiet Fitzgerald Angela, Schulische Heilpädagogin, 7023 Haldenstein	2'724
6. Menge Jean-Pierre, Vermittler Region Plessur, 7000 Chur	2'665

nicht gewählt sind:

1. Cangemi Vincenzo, Architekt, Hochschuldozent, 7000 Chur	2'569
2. Casale Giulia, Ernährungsberaterin Kantonsspital, 7000 Chur	2'532
3. Kaiser Nora, Gymnasiallehrerin, Sekretärin SP Graubünden, 7000 Chur	2'521
4. Rimml Barbara, Projektleiterin Verein Pro Teilzeit, 7000 Chur	2'488
5. Ehrler Andrin, Forstwart EFZ, 7000 Chur	2'487
6. Pajic Pascal, Medizinstudent, 7000 Chur	2'361
7. Annen Edina, Klinische Sozialarbeiterin, Jura-Studentin, 7000 Chur	2'287
8. Tomaschett Martina, Hausfrau, 7000 Chur	2'269
9. Rupp Nico, Sozialarbeiter, 7026 Maladers	2'212
10. Ekici Mehmet, Maschinenmechaniker, 7000 Chur	2'128
11. Hobi Karin, Texterin, Autorin, 7000 Chur	2'059
12. Michel Conrad Yvonne, Freie Kunst- und Architekturschaffende, 7000 Chur	2'004
13. Givel-Bernhard Reto, Leiter Grundausbildung PHGR, 7000 Chur	1'950
14. Kobelt Helen, Oberstufenlehrerin, 7000 Chur	1'889
15. Schmid Dina, Büroangestellte, 7000 Chur	1'758

Kandidatenstimmen, Total	52'755
Zusatzstimmen	1'478
Parteistimmen, Total	54'233

Gemeinderatswahlen 2020
Wahltag: 27.09.2020

Wahlkreis: Chur

Kreis Nr. **3901**

Liste: 05 Bürgerlich-Demokratische Partei

Sitze: 1

Name, Beruf und Wohnort des Kandidaten

Stimmenzahl

gewählt sind:

1. Tscholl Marco, Leiter Identity, 7000 Chur	3'174
--	-------

nicht gewählt sind:

1. von Rechenberg Susanne, Familienfrau, 7000 Chur	2'600
2. Walter Jörg, Kantonspolizist, 7000 Chur	1'800
3. Trepp Gian-Reto, Wissenschaftlicher Mitarbeiter, 7000 Chur	1'236
4. Schällibaum Gianmarco, Arzt, 7000 Chur	1'221
5. Roman Dajan, Leiter Unternehmenskommunikation, 7000 Chur	1'188
6. Maurizio-Hischier Fabio, Physiker / Projektleiter Solarenergie, 7000 Chur	1'144
7. Fausch Hans Luzi, Wirtschaftsprüfer, 7000 Chur	1'113
8. Manetsch Damian, Projektleiter Elektro, 7000 Chur	996
9. Aebli Tiziano, Kundenberater GKB, 7000 Chur	965

Kandidatenstimmen, Total	15'437
Zusatzstimmen	1'146
Parteistimmen, Total	16'583

Gemeinderatswahlen 2020
Wahltag: 27.09.2020

Wahlkreis: Chur

Kreis Nr. **3901**

Liste: 06 Schweizerische Volkspartei

Sitze: 4

Name, Beruf und Wohnort des Kandidaten**Stimmenzahl****gewählt sind:**

1. Cortesi Mario, Dipl. Elektro-Ingenieur HTL / Betriebswirtschaftsingenieur NDS, 7000 Chur	4'307
2. Hunger Hanspeter, Rektor, 7000 Chur	4'030
3. Rettich Urs, Landwirt / Hauswart mit eidg. Fachausweis, 7000 Chur	3'863
4. Hegner Walter, Kaufmann / Inhaber Immobilien Treuhand und Finanzbüro, 7000 Chur	3'519

nicht gewählt sind:

1. Salis Hanueli, Eidg. Dipl. Landwirt / Landmaschinenmechaniker / Bereichsleiter Landwirtschaft Stiftung Plankis, 7000 Chur	3'393
2. Kamber Peter, Sekundarlehrer phil II, 7000 Chur	3'115
3. Kalberer Marco, Wirtschaftsjurist (BSc) / Assistent Finanzabteilung, 7000 Chur	3'094
4. Grigioni Roland, Primarlehrer / Oberstufenlehrer (Sek I) / Erwachsenenbildner FH, 7000 Chur	3'039
5. Germann Susanne, Buchhalterin, 7000 Chur	2'946
6. Hermann Marc, Business-IT Consultant / Dipl. Betriebswirtschaftler HF, 7000 Chur	2'914
7. Bazzon Andreas, Europäischer Patentanwalt / Physiker, Dr. sc. ETH, 7000 Chur	1'600

Kandidatenstimmen, Total	35'820
Zusatzstimmen	2'387
Parteistimmen, Total	38'207

Gemeinderatswahlen 2020
Wahltag: 27.09.2020

Wahlkreis: Chur

Kreis Nr. **3901**

Liste: 07 Christlichdemokratische Volkspartei

Sitze: 3

Name, Beruf und Wohnort des Kandidaten

Stimmzahl

gewählt sind:

1. Maissen Sandra, Dr.iur. / exec. MBA HSG / Geschäftsführerin Swiss Kidscare, 7000 Chur	3'738
2. Portmann Peter, Rechtsanwalt, 7000 Chur	3'232
3. Schneider Tino, Kommunikationsberater, 7000 Chur	2'718

nicht gewählt sind:

1. Waser Norbert, Stv.-Chefredaktor, 7000 Chur	2'493
2. Giger Cahannes Jacqueline, Lic.iur. / Leiterin Rechtsdienst Kant. Sozialamt GR; Präsidentin Kammerphilh. GR, 7000 Chur	2'159
3. Curschellas Silvio, lic.iur. / Abteilungsleiter Steuerverwaltung GR, 7000 Chur	2'101
4. von Wyl Ruth, Heimleiterin, MSc., Alters-/Pflegeheim Loëgarten Chur, 7000 Chur	1'916
5. Menghini Luigi, lic.phil. Dozent PHGR, 7023 Haldenstein	1'743
6. Brülhart-Caprez Stefan, Unternehmensentwickler ibw Chur, 7000 Chur	1'644
7. Cafilisch Mathias, Biobauer, 7026 Maladers	1'240
8. Casutt Claudio, Unternehmer, 7000 Chur	1'100
9. von Büren Andreas, Rechtsanwalt, 7000 Chur	790

Kandidatenstimmen, Total	24'874
Zusatzstimmen	1'534
Parteistimmen, Total	26'408

Gemeinderatswahlen 2020

Wahltermin 27.09.2020

Sitze 21

Wahlkreis Chur

Wahlkreis-Nr. **3901**

L/K-Nr.	Kandidat	Liste Nr.	Liste	Stimmenzahl
06.01	Cortesi Mario	06	Schweizerische Volkspartei	4307
04.01	Bischof Xenia	04	Sozialdemokratische Partei	4299
06.02	Hunger Hanspeter	06	Schweizerische Volkspartei	4030
06.03	Rettich Urs	06	Schweizerische Volkspartei	3863
07.02	Maissen Sandra	07	Christlichdemokratische Volkspartei	3738
01.01	Meuli Hans Martin	01	FDP.Die Liberalen	3586
06.04	Hegner Walter	06	Schweizerische Volkspartei	3519
04.02	Cabalzar Corina	04	Sozialdemokratische Partei	3418
01.02	Peder Michel	01	FDP.Die Liberalen	3392
02.01	Kappeler Jürg	02	Grünliberale Partei	3290
07.01	Portmann Peter	07	Christlichdemokratische Volkspartei	3232
04.03	Decurtins Guido	04	Sozialdemokratische Partei	3208
05.01	Tscholl Marco	05	Bürgerlich-Demokratische Partei	3174
04.05	Senn Meili Claudio	04	Sozialdemokratische Partei	2927
01.03	Good Rainer	01	FDP.Die Liberalen	2833
04.08	Carigiet Fitzgerald Angela	04	Sozialdemokratische Partei	2724
07.03	Schneider Tino	07	Christlichdemokratische Volkspartei	2718
04.04	Menge Jean-Pierre	04	Sozialdemokratische Partei	2665
02.02	Danuser Géraldine	02	Grünliberale Partei	2556
03.02	Schnoz Andi	03	Freie Liste Verda	2299
03.01	Meier Adrian Jürg	03	Freie Liste Verda	2034