

Gemeinderatswahlen Wahltag: 01.06.2008

Gemeinde: Chur

Gmde
3901 **0**

Zahl der Stimmberechtigten:

Männer	Frauen	Total	22'894 (81)
--------	--------	-------	-------------

Zahl der Stimmabgaben (eingelangte Wahlzettel)	7'674 (82)
Davon briefliche Stimmabgaben	0
Stimmbeteiligung	33.52%
Zahl der leeren Wahlzettel	26 (83)
Zahl der ungültigen Wahlzettel	<u>223 (84)</u>
Es verbleiben als gültige Wahlzettel	<u>7'425 (85)</u>

Zahl der unveränderten Wahlzettel	2'150 (86)
Zahl der veränderten Wahlzettel mit Listenbezeichnung	3'205 (87)
Zahl der Wahlzettel ohne Listenbezeichnung (Blankolisten)	<u>2'070 (88)</u>
Total gleich Zahl der gültigen Wahlzettel	<u>7'425 (85)</u>

Gemeinderatswahlen
Wahltag: 01.06.2008

Gemeinde: Chur


Gmde
3901 0

Bezeichnung der Liste	Zahl der Kandidaten- Stimmen	Zahl der Zusatz- Stimmen	Zahl der Partei- Stimmen	
01 Sozialdemokratische Partei	38'385	1'638	40'023	(01)
02 Freie Liste Chur	11'979	478	12'457	(02)
03 Christlichdemokratische Volkspartei	20'843	2'552	23'395	(03)
04 Freisinnig-Demokratische Partei	26'104	2'639	28'743	(04)
05 Schweizerische Volkspartei	25'107	1'883	26'990	(05)
06 Parteilos	476	751	1'227	(06)
07 Grünliberale Partei GR	8'316	1'415	9'731	(07)
Total	131'210	11'356	142'566	(96)
Zahl der einzelnen leeren Stimmen			13'359	(97)
Summe der Kandidaten-, Zusatz- und leeren Stimmen			155'925	(98)



Die Richtigkeit des vorstehenden Protokolls bezeugen:

Für das Urnenbüro

Der Präsident/die Präsidentin:



Die Urnenbüromitglieder:

Gemeinderatswahlen Wahltag: 01.06.2008

Gemeinde: Chur

Gmde


3901	0
------	---

Zahl der Stimmabgaben (eingelangte Wahlzettel).....	7'674
Zahl der leeren Wahlzettel.....	26
Zahl der ungültigen Wahlzettel.....	223
Zahl der gültigen Wahlzettel.....	<u>7'425</u>


Bezeichnung der Liste	Unveränderte Wahlzettel	Veränderte Wahlzettel	Total Wahlzettel	
01 Sozialdemokratische Partei	668	964	1'632	(01)
02 Freie Liste Chur	158	167	325	(02)
03 Christlichdemokratische Volkspartei	266	551	817	(03)
04 Freisinnig-Demokratische Partei	450	622	1'072	(04)
05 Schweizerische Volkspartei	479	538	1'017	(05)
06 Parteilos	7	59	66	(06)
07 Grünliberale Partei GR	122	304	426	(07)
Wahlzettel ohne Listenbezeichnung (Blankolisten)		2'070	2'070	
Total gültige Wahlzettel		2'150	5'275	7'425

Die Richtigkeit des vorstehenden Wahlzettel-Rapports bezeugen:

Der Präsident/die Präsidentin:



Die Urnenbüromitglieder:



Gemeinderatswahlen
Wahltag: 01.06.2008

Gemeinde: Chur

Gmde

3901

0

Liste: 01 Sozialdemokratische Partei

Unveränderte Wahlzettel: 668 Veränderte Wahlzettel: 964 Total: 1'632 (90)

Kand- Nr.	Name des Kandidaten	Stimmen unveränderte Wahlzettel	Stimmen veränderte Wahlzettel	Stimmen Total	
0101	Caviezel-Hidber Doris	668	3'351	4'019	(01)
0102	Cavegn Hänni Rita	668	1'686	2'354	(02)
0103	Frei Beda	668	2'114	2'782	(03)
0104	Hensel Thomas	668	1'625	2'293	(04)
0105	Pult Jon	668	2'402	3'070	(05)
0106	Bernetta Lucrezia	668	1'069	1'737	(06)
0107	Scheel Nora	668	1'069	1'737	(07)
0108	Bollhalder Bruno	668	736	1'404	(08)
0109	Fischer Edith	668	736	1'404	(09)
0110	Frigg Gian	668	814	1'482	(10)
0111	Gartmann-Albin Tina	668	1'143	1'811	(11)
0112	Grass Stefan	668	1'020	1'688	(12)
0113	Hotz Eckhardt Claudia	668	697	1'365	(13)
0114	Jakob Federspiel Simone	668	927	1'595	(14)
0115	Kuhn Thöny Gabriela	668	809	1'477	(15)
0116	Looser Jürg	668	652	1'320	(16)
0117	Michel Yvonne	668	815	1'483	(17)
0118	Salvator Manuel	668	664	1'332	(18)
0119	Schütz Fred	668	816	1'484	(19)
0120	Sertore Alice	668	522	1'190	(20)
0121	Turki Moez	668	690	1'358	(21)
Kandidatenstimmen, Total		14'028	24'357	38'385	(91)
Zusatzstimmen		0	1'638	1'638	(92)
Parteistimmen, Total		14'028	25'995	40'023	(93)

Gemeinderatswahlen
Wahltag: 01.06.2008

Gemeinde: Chur

Gmde

3901

0

Liste: 02 Freie Liste Chur

Unveränderte Wahlzettel: 158 Veränderte Wahlzettel: 167 Total: 325 (90)

Kand- Nr.	Name des Kandidaten	Stimmen unveränderte Wahlzettel	Stimmen veränderte Wahlzettel	Stimmen Total	
0201	Trost Kiran	316	2'613	2'929	(01)
0202	Leibundgut Thomas	316	2'110	2'426	(02)
0203	Mazzetta Anita	316	1'533	1'849	(03)
0204	Fischer Adora	316	556	872	(04)
0205	Hahn Hans-Jörg	316	296	612	(05)
0206	Wassmer Benjamin	316	150	466	(06)
0207	Müller Mattias	316	467	783	(07)
0208	Walther Fabio	316	196	512	(08)
0209	Meier Adrian	316	438	754	(09)
0210	Henny Stanislaw	316	225	541	(10)
0211	Kindschi David	158	77	235	(11)
Kandidatenstimmen, Total		3'318	8'661	11'979	(91)
Zusatzstimmen		0	478	478	(92)
Parteistimmen, Total		3'318	9'139	12'457	(93)

Gemeinderatswahlen
Wahltag: 01.06.2008

Gemeinde: Chur

Gmde

3901 0

Liste: 03 Christlichdemokratische Volkspartei

Unveränderte Wahlzettel: 266 Veränderte Wahlzettel: 551 Total: 817 (90)

Kand- Nr.	Name des Kandidaten	Stimmen unveränderte Wahlzettel	Stimmen veränderte Wahlzettel	Stimmen Total	
0301	Tenchio Luca	266	1'640	1'906	(01)
0302	Derungs Gieri	266	1'350	1'616	(02)
0303	Bieler Fred	266	1'520	1'786	(03)
0304	Zanolari Lionella Maria	266	1'440	1'706	(04)
0305	Cahannes Romano	266	940	1'206	(05)
0306	Casutt Claudio	266	529	795	(06)
0307	Deplazes Donat	266	575	841	(07)
0308	Durisch Patrick	266	505	771	(08)
0309	Giger-Capeder Patricia	266	391	657	(09)
0310	Kühnis Reto	266	575	841	(10)
0311	Maissen Carla	266	951	1'217	(11)
0312	Paganini Sandro	266	515	781	(12)
0313	Peder Sandro	266	315	581	(13)
0314	Gisler Hanspeter	266	760	1'026	(14)
0315	Sala Giancarlo	266	642	908	(15)
0316	Schittenhelm Stefan	266	495	761	(16)
0317	Schwarz Gion	266	502	768	(17)
0318	Sieber-Mäder Marianne	266	433	699	(18)
0319	Spreiter Robert	266	537	803	(19)
0320	Tuena Matteo	266	280	546	(20)
0321	Vasella Orlando Adriano	266	362	628	(21)
Kandidatenstimmen, Total		5'586	15'257	20'843	(91)
Zusatzstimmen		0	2'552	2'552	(92)
Parteistimmen, Total		5'586	17'809	23'395	(93)

Gemeinderatswahlen Wahltag: 01.06.2008

Gemeinde: Chur

Gmde

3901	0
------	---

Liste: 04 Freisinnig-Demokratische Partei

Unveränderte Wahlzettel: 450 Veränderte Wahlzettel: 622 Total: 1'072 (90)

Kand- Nr.	Name des Kandidaten	Stimmen unveränderte Wahlzettel	Stimmen veränderte Wahlzettel	Stimmen Total	
0401	Infanger Dominik	450	1'604	2'054	(01)
0402	Lurati Franco	450	1'823	2'273	(02)
0403	Schädler Urs	450	2'223	2'673	(03)
0404	Willi Marco	450	2'002	2'452	(04)
0405	Crüzer Cornelia	450	1'109	1'559	(05)
0406	Kessler Ulrica	450	545	995	(06)
0407	Künzler Josy Marie	450	627	1'077	(07)
0408	Marti-Müller Chantal	450	875	1'325	(08)
0409	Bundi Hansjürg	450	404	854	(09)
0410	Büchi Rudolf	450	359	809	(10)
0411	Capeder Ralf	450	447	897	(11)
0412	Catrina Silvio	450	564	1'014	(12)
0413	Coray Thomas	450	466	916	(13)
0414	Flütsch Andreas	450	479	929	(14)
0415	Gimmi Patrick	450	383	833	(15)
0416	Hobi Thomas	450	477	927	(16)
0417	Meuli Hans-Martin	450	658	1'108	(17)
0418	Monsch Gianrico	450	291	741	(18)
0419	Müller Adrian	450	551	1'001	(19)
0420	Rassel Andrea L.	450	284	734	(20)
0421	Studer Martin	450	483	933	(21)
Kandidatenstimmen, Total		9'450	16'654	26'104	(91)
Zusatzstimmen		0	2'639	2'639	(92)
Parteistimmen, Total		9'450	19'293	28'743	(93)

Gemeinderatswahlen
Wahltag: 01.06.2008

Gemeinde: Chur

Gmde

3901

0

Liste: 05 Schweizerische Volkspartei

Unveränderte Wahlzettel: 479 Veränderte Wahlzettel: 538 Total: 1'017 (90)

Kand- Nr.	Name des Kandidaten	Stimmen unveränderte Wahlzettel	Stimmen veränderte Wahlzettel	Stimmen Total	
0501	Arioli Emilio	479	1'537	2'016	(01)
0502	Durisch Christan	479	1'465	1'944	(02)
0503	Imholz Fritz	479	1'629	2'108	(03)
0504	Lardelli Reto A.	479	1'695	2'174	(04)
0505	Aliesch Lea Madlen	479	571	1'050	(05)
0506	Arioli Cornelia	479	442	921	(06)
0507	Schmid-Gadient Maria	479	541	1'020	(07)
0508	Widmer Martha	479	697	1'176	(08)
0509	Audétat Thomas	479	574	1'053	(09)
0510	Capaul Sandro	479	559	1'038	(10)
0511	Casty Sandro Gion	479	517	996	(11)
0512	Conrad Niculò	479	377	856	(12)
0513	Dörig Robert Tino	479	384	863	(13)
0514	Hohl Oliver	479	763	1'242	(14)
0515	Knecht Max	479	439	918	(15)
0516	Kolleger Andy	479	862	1'341	(16)
0517	Lutz Theodor	479	341	820	(17)
0518	Nay Beath	479	350	829	(18)
0519	Spahr Roy	479	308	787	(19)
0520	Tribolet Walter	479	501	980	(20)
0521	Tscholl Marco	479	496	975	(21)
Kandidatenstimmen, Total		10'059	15'048	25'107	(91)
Zusatzstimmen		0	1'883	1'883	(92)
Parteistimmen, Total		10'059	16'931	26'990	(93)

Gemeinderatswahlen Wahltag: 01.06.2008

Gemeinde: Chur

Gmde
3901 0

Liste: 06 Parteilos

Unveränderte Wahlzettel: 7 Veränderte Wahlzettel: 59 Total: 66 (90)

Kand- Nr.	Name des Kandidaten	Stimmen unveränderte Wahlzettel	Stimmen veränderte Wahlzettel	Stimmen Total	
0601	Widmer Patrick	7	469	476	(01)
	Kandidatenstimmen, Total	7	469	476	(91)
	Zusatzstimmen	140	611	751	(92)
	Parteistimmen, Total	147	1'080	1'227	(93)

Gemeinderatswahlen
Wahltag: 01.06.2008

Gemeinde: Chur

Gmde
3901 0

Liste: 07 Grünliberale Partei GR

Unveränderte Wahlzettel: 122 Veränderte Wahlzettel: 304 Total: 426 (90)

Kand- Nr.	Name des Kandidaten	Stimmen unveränderte Wahlzettel	Stimmen veränderte Wahlzettel	Stimmen Total	
0701	Kappeler Jürg	244	721	965	(01)
0702	Dedual Mara	244	676	920	(02)
0703	Frei Maurus S.	244	806	1'050	(03)
0704	Kobelt Irène	244	861	1'105	(04)
0705	Gasser Josias F.	244	1'575	1'819	(05)
0706	Egger Andreas	244	626	870	(06)
0707	Walder Erwin	244	564	808	(07)
0708	Auer Hans	244	535	779	(08)
Kandidatenstimmen, Total		1'952	6'364	8'316	(91)
Zusatzstimmen		610	805	1'415	(92)
Parteistimmen, Total		2'562	7'169	9'731	(93)

Leere Stimmen 13'359 (94)

Zusammenzug aller veränderten Listen

Gemeinde: Chur

Gemeinderatswahlen
Wahltag: 01.06.2008

Gmde

3901

0

Liste: 01 Sozialdemokratische Partei

Veränderte Wahzettel: 964

	01	02	03	04	05	06	07	00	
Stimmen haben erhalten	SP	FL	CVP	FDP	SVP	P	GLP	OHNE	Total
0101 Caviezel-Hidber Dori	1'366	135	108	104	45	18	176	1'399	3'351 (01)
0102 Cavegn Hänni Rita	951	35	24	43	8	7	50	568	1'686 (02)
0103 Frei Beda	1'033	66	49	47	21	9	101	788	2'114 (03)
0104 Hensel Thomas	979	47	34	13	10	11	56	475	1'625 (04)
0105 Pult Jon	1'157	138	34	37	19	16	86	915	2'402 (05)
0106 Bernetta Lucrezia	728	49	10	3	3	2	16	258	1'069 (06)
0107 Scheel Nora	718	51	9	2	1	7	15	266	1'069 (07)
0108 Bollhalder Bruno	619	9	7	1	2	3	4	91	736 (08)
0109 Fischer Edith	607	4	7	9	1	0	5	103	736 (09)
0110 Frigg Gian	599	6	3	6	2	2	23	173	814 (10)
0111 Gartmann-Albin Tina	766	23	10	8	7	7	26	296	1'143 (11)
0112 Grass Stefan	740	35	4	3	0	3	20	215	1'020 (12)
0113 Hotz Eckhardt Claudi	561	9	5	3	1	0	13	105	697 (13)
0114 Jakob Federspiel Si	687	8	2	10	2	1	21	196	927 (14)
0115 Kuhn Thöny Gabriela	576	13	11	4	10	2	7	186	809 (15)
0116 Looser Jürg	526	6	3	1	0	1	6	109	652 (16)
0117 Michel Yvonne	607	38	4	15	0	3	13	135	815 (17)
0118 Salvator Manuel	516	17	7	4	2	0	9	109	664 (18)
0119 Schütz Fred	497	7	15	19	17	0	24	237	816 (19)
0120 Sertore Alice	380	12	2	5	1	2	5	115	522 (20)
0121 Turki Moez	458	31	8	6	1	9	4	173	690 (21)
Kandidatenstimmen	15'071	739	356	343	153	103	680	6'912	24'357
Zusatzstimmen	1'638								1'638
Parteistimmen Liste 01	16'709	739	356	343	153	103	680	6'912	25'995 (93)

Zusammenzug aller veränderten Listen

Gemeinde: Chur

Gemeinderatswahlen
Wahltag: 01.06.2008

Gmde

3901

0

Liste: 02 Freie Liste Chur

Veränderte Wahlzettel: 167

	01	02	03	04	05	06	07	00	
Stimmen haben erhalten	SP	FL	CVP	FDP	SVP	P	GLP	OHNE	Total
0201 Trost Kiran	574	300	129	86	32	27	162	1'303	2'613 (01)
0202 Leibundgut Thomas	387	279	56	127	52	22	136	1'051	2'110 (02)
0203 Mazzetta Anita	422	226	33	25	12	10	125	680	1'533 (03)
0204 Fischer Adora	97	151	13	3	2	8	28	254	556 (04)
0205 Hahn Hans-Jörg	34	137	5	8	1	1	8	102	296 (05)
0206 Wassmer Benjamin	10	84	3	4	1	4	2	42	150 (06)
0207 Müller Mattias	54	132	51	9	3	4	24	190	467 (07)
0208 Walther Fabio	18	100	3	0	1	1	4	69	196 (08)
0209 Meier Adrian	43	118	34	17	8	5	26	187	438 (09)
0210 Henny Stanislaw	23	105	5	1	0	2	12	77	225 (10)
0211 Kindschi David	2	46	1	3	0	1	4	20	77 (11)
Kandidatenstimmen	1'664	1'678	333	283	112	85	531	3'975	8'661
Zusatzstimmen		478							478
Parteistimmen Liste 02	1'664	2'156	333	283	112	85	531	3'975	9'139 (93)

Gemeinde: Chur

Gemeinderatswahlen
Wahltag: 01.06.2008Gmde
3901 0

Liste: 03 Christlichdemokratische Volkspartei

Veränderte Wahlzettel: 551

	01	02	03	04	05	06	07	00	
Stimmen haben erhalten	SP	FL	CVP	FDP	SVP	P	GLP	OHNE	Total
0301 Tenchio Luca	91	13	528	112	70	10	53	763	1'640 (01)
0302 Derungs Gieri	66	29	536	73	38	5	31	572	1'350 (02)
0303 Bieler Fred	75	35	479	100	55	6	42	728	1'520 (03)
0304 Zanolari Lionella Mar	99	40	511	58	28	15	44	645	1'440 (04)
0305 Cahannes Romano	12	3	419	80	66	8	11	341	940 (05)
0306 Casutt Claudio	14	10	332	13	9	10	12	129	529 (06)
0307 Deplazes Donat	16	8	384	13	10	1	9	134	575 (07)
0308 Durisch Patrick	12	8	338	12	6	0	17	112	505 (08)
0309 Giger-Capeder Patric	12	0	297	7	0	3	4	68	391 (09)
0310 Kühnis Reto	8	0	353	14	15	2	4	179	575 (10)
0311 Maissen Carla	39	20	431	39	9	5	44	364	951 (11)
0312 Paganini Sandro	15	4	269	26	23	3	11	164	515 (12)
0313 Peder Sandro	5	1	247	10	6	0	1	45	315 (13)
0314 Gisler Hanspeter	31	7	333	38	31	9	18	293	760 (14)
0315 Sala Giancarlo	36	7	351	25	9	2	9	203	642 (15)
0316 Schittenhelm Stefan	17	9	271	25	10	1	17	145	495 (16)
0317 Schwarz Gion	34	3	276	30	22	3	11	123	502 (17)
0318 Sieber-Mäder Marian	11	3	278	9	2	2	7	121	433 (18)
0319 Spreiter Robert	47	4	266	14	10	3	17	176	537 (19)
0320 Tuena Matteo	3	0	206	2	0	0	1	68	280 (20)
0321 Vasella Orlando Adri	3	4	207	6	11	0	5	126	362 (21)
Kandidatenstimmen	646	208	7'312	706	430	88	368	5'499	15'257
Zusatzstimmen			2'552						2'552
Parteistimmen Liste 03	646	208	9'864	706	430	88	368	5'499	17'809 (93)

Gemeinde: Chur

Gemeinderatswahlen
Wahltag: 01.06.2008Gmde
3901 0

Liste: 04 Freisinnig-Demokratische Partei

Veränderte Wahlzettel: 622

	01	02	03	04	05	06	07	00	
Stimmen haben erhalten	SP	FL	CVP	FDP	SVP	P	GLP	OHNE	Total
0401 Infanger Dominik	41	11	84	609	133	9	37	680	1'604 (01)
0402 Lurati Franco	51	16	76	654	161	15	31	819	1'823 (02)
0403 Schädler Urs	90	27	88	724	201	16	56	1'021	2'223 (03)
0404 Willi Marco	59	16	81	701	181	21	41	902	2'002 (04)
0405 Crüzer Cornelia	37	7	40	480	63	6	50	426	1'109 (05)
0406 Kessler Ulrica	18	6	14	304	13	5	21	164	545 (06)
0407 Künzler Josy Marie	31	7	16	318	21	4	20	210	627 (07)
0408 Marti-Müller Chantal	38	10	24	408	30	9	32	324	875 (08)
0409 Bundi Hansjürg	3	4	3	265	14	0	7	108	404 (09)
0410 Büchi Rudolf	0	0	10	286	5	0	4	54	359 (10)
0411 Capeder Ralf	13	10	13	265	5	2	10	129	447 (11)
0412 Catrina Silvio	8	0	8	337	25	5	11	170	564 (12)
0413 Coray Thomas	0	4	4	308	12	3	4	131	466 (13)
0414 Flütsch Andreas	3	0	8	324	16	3	4	121	479 (14)
0415 Gimmi Patrick	9	4	6	273	7	0	6	78	383 (15)
0416 Hobi Thomas	27	9	9	256	3	2	13	158	477 (16)
0417 Meuli Hans-Martin	29	2	9	342	50	0	24	202	658 (17)
0418 Monsch Gianrico	2	1	11	189	9	1	6	72	291 (18)
0419 Müller Adrian	6	0	20	336	30	3	16	140	551 (19)
0420 Rassel Andrea L.	6	4	6	189	0	1	14	64	284 (20)
0421 Studer Martin	21	3	18	294	18	2	12	115	483 (21)
Kandidatenstimmen	492	141	548	7'862	997	107	419	6'088	16'654
Zusatzstimmen				2'639					2'639
Parteistimmen Liste 04	492	141	548	10'501	997	107	419	6'088	19'293 (93)

Gemeinde: Chur

Gemeinderatswahlen
Wahltag: 01.06.2008

Gmde

3901

0

Liste: 05 Schweizerische Volkspartei

Veränderte Wahlzettel: 538

	01	02	03	04	05	06	07	00	
Stimmen haben erhalten	SP	FL	CVP	FDP	SVP	P	GLP	OHNE	Total
0501 Arioli Emilio	18	5	40	135	596	13	19	711	1'537 (01)
0502 Durisch Christan	50	12	56	149	565	4	26	603	1'465 (02)
0503 Imholz Fritz	19	6	50	196	619	12	27	700	1'629 (03)
0504 Lardelli Reto A.	28	10	63	214	603	9	26	742	1'695 (04)
0505 Aliesch Lea Madlen	6	1	3	25	337	8	8	183	571 (05)
0506 Arioli Cornelia	5	0	1	9	308	2	4	113	442 (06)
0507 Schmid-Gadient Mari	7	4	15	24	303	5	11	172	541 (07)
0508 Widmer Martha	17	6	7	21	341	4	21	280	697 (08)
0509 Audétat Thomas	11	8	13	40	346	2	9	145	574 (09)
0510 Capaul Sandro	3	6	13	18	329	5	6	179	559 (10)
0511 Casty Sandro Gion	8	11	14	13	333	2	11	125	517 (11)
0512 Conrad Niculò	2	6	4	21	268	3	2	71	377 (12)
0513 Dörig Robert Tino	2	2	0	11	275	1	0	93	384 (13)
0514 Hohl Oliver	10	5	17	42	427	4	5	253	763 (14)
0515 Knecht Max	0	0	5	8	309	2	0	115	439 (15)
0516 Kolleger Andy	12	3	13	35	413	2	20	364	862 (16)
0517 Lutz Theodor	0	2	4	4	251	3	6	71	341 (17)
0518 Nay Beath	4	1	0	5	254	3	0	83	350 (18)
0519 Spahr Roy	1	0	1	3	239	1	0	63	308 (19)
0520 Tribolet Walter	7	3	9	42	247	4	3	186	501 (20)
0521 Tscholl Marco	3	2	7	23	265	1	4	191	496 (21)
Kandidatenstimmen	213	93	335	1'038	7'628	90	208	5'443	15'048
Zusatzstimmen					1'883				1'883
Parteistimmen Liste 05	213	93	335	1'038	9'511	90	208	5'443	16'931 (93)

Zusammenzug aller veränderten Listen

Gemeinde: Chur

Gemeinderatswahlen
Wahltag: 01.06.2008

Gmde
3901 0

Liste: 06 Parteilos

Veränderte Wahlzettel: 59

	01	02	03	04	05	06	07	00	
	SP	FL	CVP	FDP	SVP	P	GLP	OHNE	Total
Stimmen haben erhalten									
0601 Widmer Patrick	41	15	18	22	9	86	37	241	469 (01)
Kandidatenstimmen	41	15	18	22	9	86	37	241	469
Zusatzstimmen						611			611
Parteistimmen Liste 06	41	15	18	22	9	697	37	241	1'080 (93)

Zusammenzug aller veränderten Listen

Gemeinde: Chur

Gemeinderatswahlen
Wahltag: 01.06.2008Gmde
3901 0

Liste: 07 Grünliberale Partei GR

Veränderte Wahlzettel: 304

	01	02	03	04	05	06	07	00	
Stimmen haben erhalten	SP	FL	CVP	FDP	SVP	P	GLP	OHNE	Total
0701 Kappeler Jürg	38	14	7	34	17	6	421	184	721 (01)
0702 Dedual Mara	70	22	10	6	5	10	363	190	676 (02)
0703 Frei Maurus S.	50	24	18	14	7	6	431	256	806 (03)
0704 Kobelt Irène	70	23	18	21	6	6	456	261	861 (04)
0705 Gasser Josias F.	186	54	44	80	30	16	500	665	1'575 (05)
0706 Egger Andreas	23	7	8	1	10	5	414	158	626 (06)
0707 Walder Erwin	22	6	7	10	7	13	375	124	564 (07)
0708 Auer Hans	20	5	5	3	4	7	376	115	535 (08)
Kandidatenstimmen	479	155	117	169	86	69	3'336	1'953	6'364
Zusatzstimmen							805		805
Parteistimmen Liste 07	479	155	117	169	86	69	4'141	1'953	7'169 (93)

Leere Stimmen 13'359

Gemeinderatswahlen

Wahltag: 01.06.2008

Wahlkreis: Chur

Kreis Nr. **3901****Einzellisten und Listenverbindungen****1. Verteilung**

Listen- gruppe	Bezeichnung der Liste / Listengruppe	Stimmzahl	Verteilzahl	Sitze
01	Sozialdemokratische Partei	40'023	6481	6
02	Freie Liste Chur	12'457	6481	1
03	Christlichdemokratische Volkspartei	23'395	6481	3
04	Freisinnig-Demokratische Partei	28'743	6481	4
05	Schweizerische Volkspartei	26'990	6481	4
06	Parteilos	1'227	6481	0
07	Grünliberale Partei GR	9'731	6481	1
Total		142'566		19

Gemeinderatswahlen

Wahltag: 01.06.2008

Wahlkreis: Chur

Kreis Nr. **3901****Einzellisten und Listenverbindungen****2. Verteilung**

<u>Listen-</u> <u>gruppe</u>	<u>Bezeichnung der Liste / Listengruppe</u>	<u>Stimmzahl</u>	<u>Sitze + 1</u>	<u>Quotient</u>
01	Sozialdemokratische Partei	40'023	7	5717.571
02	Freie Liste Chur	12'457	2	6228.500
03	Christlichdemokratische Volkspartei	23'395	4	5848.750
04	Freisinnig-Demokratische Partei	28'743	5	5748.600
05	Schweizerische Volkspartei	26'990	5	5398.000
06	Parteilos	1'227	1	1227.000
07	Grünliberale Partei GR	9'731	2	4865.500
Total		142'566		

Den höchsten Quotienten zeigt die Liste 02, die das erste Restmandat erhält.

Gemeinderatswahlen
Wahltag: 01.06.2008

Wahlkreis: Chur

Kreis Nr. **3901****Einzellisten und Listenverbindungen****3. Verteilung**

Listen- gruppe	Bezeichnung der Liste / Listengruppe	Stimmzahl	Sitze + 1	Quotient
01	Sozialdemokratische Partei	40'023	7	5717.571
02	Freie Liste Chur	12'457	3	4152.333
03	Christlichdemokratische Volkspartei	23'395	4	5848.750
04	Freisinnig-Demokratische Partei	28'743	5	5748.600
05	Schweizerische Volkspartei	26'990	5	5398.000
06	Parteilos	1'227	1	1227.000
07	Grünliberale Partei GR	9'731	2	4865.500
Total		142'566		

Den höchsten Quotienten zeigt die Liste 03, die das Restmandat erhält.

Gemeinderatswahlen

Wahltag: 01.06.2008

Wahlkreis: Chur

Kreis Nr. **3901****Rekapitulation**

Listen- gruppe	Bezeichnung der Liste / Listengruppe	Stimmzahl	Sitze
01	Sozialdemokratische Partei	40'023	6
02	Freie Liste Chur	12'457	2
03	Christlichdemokratische Volkspartei	23'395	4
04	Freisinnig-Demokratische Partei	28'743	4
05	Schweizerische Volkspartei	26'990	4
06	Parteilos	1'227	0
07	Grünliberale Partei GR	9'731	1
Total		142'566	21

Gemeinderatswahlen

Wahltag: 01.06.2008

Wahlkreis: Chur

Kreis Nr. 3901

Liste: 01 Sozialdemokratische Partei

Sitze: 6

Name, Beruf und Wohnort des Kandidaten	Stimmenzahl
gewählt sind:	
1. Caviezel-Hidber Doris, Projektleiterin Bildung	4'019
2. Pult Jon, Geschichtsstudent	3'070
3. Frei Beda, Mathematiker	2'782
4. Cavegn Hänni Rita, kaufm. Angestellte	2'354
5. Hensel Thomas, Projektleiter/Katechet	2'293
6. Gartmann-Albin Tina, Präs. SP Chur / Grossrätin	1'811
nicht gewählt sind:	
1. Bernetta Lucrezia, Schülerin FMS	1'737
2. Scheel Nora, Kantonsschülerin	1'737
3. Grass Stefan, Ing. HTL/NDS UW	1'688
4. Jakob Federspiel Simone, Biologin	1'595
5. Schütz Fred, ehem. Vormundschaftssekretär	1'484
6. Michel Yvonne, Architektin	1'483
7. Frigg Gian, dipl. Ing. HTL	1'482
8. Kuhn Thöny Gabriela, Fachfrau für Notfallpflege	1'477
9. Bollhalder Bruno, Betriebsüberwacher RhB	1'404
10. Fischer Edith, Kauffrau/Erwachsenenbildnerin/Supervisor	1'404
11. Hotz Eckhardt Claudia, Lehrerin	1'365
12. Turki Moez, Serviceangestellter	1'358
13. Salvator Manuel, Handelslehrer	1'332
14. Looser Jürg, kaufm. Angestellter	1'320
15. Sertore Alice, Sozialarbeiterin	1'190
Kandidatenstimmen, Total	38'385
Zusatzstimmen	1'638
Parteistimmen, Total	40'023

Gemeinderatswahlen
Wahltag: 01.06.2008

Wahlkreis: Chur

Kreis Nr. **3901**

Liste: 02 Freie Liste Chur

Sitze: 2

Name, Beruf und Wohnort des Kandidaten	Stimmenzahl
gewählt sind:	
1. Trost Kiran, Sozialarbeiter i.a. FH	2'929
2. Leibundgut Thomas, Gastronunternehmer	2'426
nicht gewählt sind:	
1. Mazzetta Anita, Umweltfachfrau	1'849
2. Fischer Adora, Lehrerin	872
3. Müller Mattias, Sänger	783
4. Meier Adrian, Detailfachmann	754
5. Hahn Hans-Jörg, Psychiater	612
6. Henny Stanislaw, dipl. Sozialpädagoge	541
7. Walther Fabio, Fachangestellter Gesundheit i.A.	512
8. Wassmer Benjamin, Augenoptiker	466
9. Kindschi David, Detailfachmann	235
Kandidatenstimmen, Total	11'979
Zusatzstimmen	478
Parteistimmen, Total	12'457

Gemeinderatswahlen
Wahltag: 01.06.2008

Wahlkreis: Chur

Kreis Nr. **3901**

Liste: 03 Christlichdemokratische Volkspartei

Sitze: 4

<u>Name, Beruf und Wohnort des Kandidaten</u>	<u>Stimmenzahl</u>
gewählt sind:	
1. Tenchio Luca, Dr. iur. Rechtsanwalt	1'906
2. Bieler Fred, eidg. dipl. Augenoptiker	1'786
3. Zanolari Lionella Maria, Juristin	1'706
4. Derungs Gieri, Schulleiter	1'616
nicht gewählt sind:	
1. Maissen Carla, Dr. med/selbständige Ärztin	1'217
2. Cahannes Romano, selbst. Rechtsanwalt/Notar	1'206
3. Gisler Hanspeter, Landwirt	1'026
4. Sala Giancarlo, Dr. phil./Kantonsschullehrer	908
5. Deplazes Donat, dipl. Ing. ETH/SIA	841
6. Kühnis Reto, eidg. dipl. Bankfachmann	841
7. Spreiter Robert, Schulleiter	803
8. Casutt Claudio, Offsetdrucker	795
9. Paganini Sandro, Sanitärtechniker TS	781
10. Durisch Patrick, dipl. El.-Ing. ETH	771
11. Schwarz Gion, Unternehmer	768
12. Schittenhelm Stefan, Bauführer TS	761
13. Sieber-Mäder Marianne, Familienfrau/Anästhesiepflegefachfrau	699
14. Giger-Capeder Patricia, Sekretärin	657
15. Vasella Orlando Adriano, Geschäftsführer	628
16. Peder Sandro, eidg. dipl. Verkaufsleiter	581
17. Tuena Matteo, Bauberater	546
Kandidatenstimmen, Total	20'843
Zusatzstimmen	2'552
Parteistimmen, Total	23'395

Gemeinderatswahlen
Wahltag: 01.06.2008**Wahlkreis:** ChurKreis Nr. **3901****Liste:** 04 Freisinnig-Demokratische Partei**Sitze:** 4

Name, Beruf und Wohnort des Kandidaten	Stimmenzahl
gewählt sind:	
1. Schädler Urs, Betriebsökonom	2'673
2. Willi Marco, lic. oec. publ. /Garagist	2'452
3. Lurati Franco, Bauunternehmer	2'273
4. Infanger Dominik, Dr. iur. Rechtsanwalt und Notar	2'054
nicht gewählt sind:	
1. Crüzer Cornelia, dipl. Hotelière / Geschäftsführerin	1'559
2. Marti-Müller Chantal, Dr. phil.	1'325
3. Meuli Hans-Martin, Dr. oec. publ.	1'108
4. Künzler Josy Marie, Informationsspezialistin FH	1'077
5. Catrina Silvio, Experte in Rechnungswesen/Controlling	1'014
6. Müller Adrian, eidg. dipl. Hotelier/Gastgeber	1'001
7. Kessler Ulrica, dipl. MPA / Ärzteberaterin	995
8. Studer Martin, lic. oec. HSG	933
9. Flütsch Andreas, dipl. Ing. ETH/SIA	929
10. Hobi Thomas, Primarlehrer / PR-Fachmann	927
11. Coray Thomas, Betriebsökonom FH	916
12. Capeder Ralf, lic. iur.	897
13. Bundi Hansjürg, Verkaufsberater	854
14. Gimmi Patrick, Polygraphischer Techniker TS	833
15. Büchi Rudolf, dipl. Ing. ETH	809
16. Monsch Gianrico, Student Universität St.Gallen	741
17. Rassel Andrea L., lic. phil. / DMG	734
Kandidatenstimmen, Total	26'104
Zusatzstimmen	2'639
Parteistimmen, Total	28'743

Gemeinderatswahlen
Wahltag: 01.06.2008

Wahlkreis: Chur

Kreis Nr. **3901**

Liste: 05 Schweizerische Volkspartei

Sitze: 4

<u>Name, Beruf und Wohnort des Kandidaten</u>	<u>Stimmzahl</u>
gewählt sind:	
1. Lardelli Reto A., Rechtsanwalt	2'174
2. Imholz Fritz, Unternehmer/Kaufmann	2'108
3. Arioli Emilio, Steinbildhauer/Geschäftsinhaber	2'016
4. Durisch Christan, dipl. Bankfachmann	1'944
nicht gewählt sind:	
1. Kolleger Andy, El. Ing. ETH	1'341
2. Hohl Oliver, lic. iur. /Stv.- Geschäftsleiter	1'242
3. Widmer Martha, Pflegefachfrau im Spitexbereich	1'176
4. Audétat Thomas, Rechtsanwalt	1'053
5. Aliesch Lea Madlen, FaGe in Ausbildung	1'050
6. Capaul Sandro, Stv. Filialleiter	1'038
7. Schmid-Gadient Maria, Erwachsenenbildnerin	1'020
8. Casty Sandro Gion, Informatiker/Softwareentwickler	996
9. Tribolet Walter, Garageunternehmer	980
10. Tscholl Marco, Unternehmer im Marketingbereich	975
11. Arioli Cornelia, Marketing- und Kommunikationsspezialistin	921
12. Knecht Max, dipl. Ing. ETH	918
13. Dörig Robert Tino, Unternehmer	863
14. Conrad Niculò, Versicherungs- und Vorsorgeberater	856
15. Nay Beath, selbständiger Personaladministrator	829
16. Lutz Theodor, Treuhänder	820
17. Spahr Roy, Bauzeichner	787
Kandidatenstimmen, Total	25'107
Zusatzstimmen	1'883
Parteistimmen, Total	26'990

Gemeinderatswahlen
Wahltag: 01.06.2008

Wahlkreis: Chur

Kreis Nr. 3901

Liste: 06 Parteilos

Sitze: 0

Name, Beruf und Wohnort des Kandidaten

Stimmenzahl

nicht gewählt sind:

1. Widmer Patrick, Student Universität St.Gallen HSG	476
Kandidatenstimmen, Total	476
Zusatzstimmen	751
Parteistimmen, Total	1'227

Gemeinderatswahlen
Wahltag: 01.06.2008

Wahlkreis: Chur

Kreis Nr. **3901**

Liste: 07 Grünliberale Partei GR

Sitze: 1

<u>Name, Beruf und Wohnort des Kandidaten</u>	<u>Stimmzahl</u>
gewählt sind:	
1. Gasser Josias F., Unternehmer	1'819
nicht gewählt sind:	
1. Kobelt Irène, Sozialpädagogin/KMU-Geschäftsfrau	1'105
2. Frei Maurus S., Forstingenieur	1'050
3. Kappeler Jürg, Unternehmer	965
4. Dedual Mara, Schülerin	920
5. Egger Andreas, Architekt/Baubiologe	870
6. Walder Erwin, Controller im Gesundheitswesen	808
7. Auer Hans, Betriebswirtschaftler/Elektroingenieur	779
Kandidatenstimmen, Total	8'316
Zusatzstimmen	1'415
Parteistimmen, Total	9'731